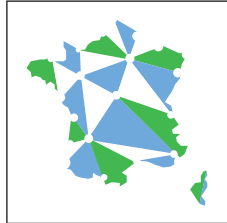




DJIBOUTI

ETATS FINANCIERS 2017



Sommaire

<u>Synoptique BOA-MER ROUGE</u>	<u>3</u>
<u>Bilan comparé des deux derniers exercices</u>	<u>5</u>
<u>Résultat comparé des deux derniers exercices</u>	<u>7</u>
<u>Annexes</u>	<u>9-17</u>



Date d'ouverture : Décembre 2010

Créée en 1908 : BANQUE INDOSUEZ
MER ROUGE (BIMR)
Intégrée au Réseau BOA en 2010



Capital au 31/12/2017

1,5 milliard de Francs Djiboutiens (DJF)



**Conseil d'Administration
au 31/12/2017**

Khalid MOUNTASSIR, Président
Vincent de BROUWER
Abdelafi NADIFI
Abderrazzak ZEBDANI
BOA GROUP S.A., représentée par Amine
BOUABID



Commissaires aux Comptes

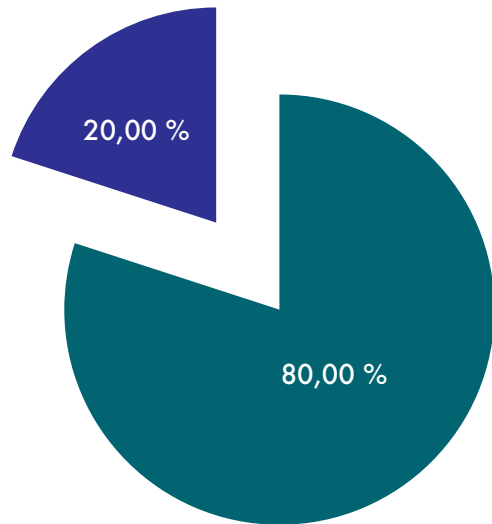
SCP J. C. COLAS - Félix EMOK N'DOLO
PRICEWATERHOUSECOOPERS SARL



Siège social

10, Place Lagarde - BP 88 - Djibouti
DJIBOUTI
Tél. : (253) 21 35 30 16
Fax : (253) 21 35 16 38
Télex : 5543 (BF) - SWIFT : MRINDJ JD

Principaux actionnaires au 31/12/2017



■ BOA GROUP S.A.
■ PROPARCO



information@boamerrouge.com
www.boamerrouge.com



Chiffres clés 2017 (en millions de DJF)

Activité	2016	2017	Variation
Dépôts clientèle	80 859	96 946	19,8 %
Créances clientèle	23 222	23 822	2,5 %
Nombre d'agences en fin d'exercice	8	8	
Structure			
Total bilan	93 999	110 654	17,7 %
Fonds propres (avant répartition)	7 843	8 276	5,5 %
Effectif en fin de période	147	155	5,4 %
Résultat			
Produit Net Bancaire	4 482	4 286	4,3 %
Frais généraux d'exploitation (y compris amortissements)	2 120	2 311	8,9 %
Résultat Brut d'Exploitation	2 362	1 975	-16,3 %
Coût du risque en montant (*)	21	118	
Résultat Net	1 631	1 500	-8,0 %
Coefficient d'exploitation	47,3 %	53,9 %	
Coût du risque	0,1 %	0,5 %	
Rentabilité des actifs (ROA)	1,7 %	0,4 %	
Rentabilité des fonds propres (ROE)	22,9 %	18,9 %	
Solvabilité			
Tier 1	6 211	6 427	
Tier 2			
Risk Weighted Asset (RWA)	40 534	44 471	
Tier 1 + Tier 2 / RWA	15,3 %	14,5 %	

(*) Y compris fonds pour risques bancaires généraux

+ 17,7 %
Total bilan

Ressources de la clientèle
80 859 millions DJF
2016

96 946 millions DJF
2017

Créances sur la clientèle
+ 2,5 %

PNB
+ 4,3 %

Analyse financière

En termes de performances commerciales, la Banque clôture l'exercice sous revue avec des dépôts et des créances en augmentation de respectivement 19,8 % et 2,5 %, soit 96 946 milliards de DJF en dépôts et 23 822 milliards de DJF en créance, et des comptes en croissance de 24,2 % (30 485 comptes au 31 décembre 2017). Le réseau compte désormais 7 agences et 1 Centre d'Affaires pour presque 150 collaborateurs.

En ce qui concerne la structure de l'Institution, le total bilan s'accroît de 17,7 % et les fonds propres de 5,5 %, principalement en raison du

Report à Nouveau. Le montant des crédits douteux et litigieux (CDL) a baissé à 3 376 milliard de DJF en décembre 2017, soit - 2,2 %. Le taux de recouvrement est passé de 13 % à fin décembre 2017 contre 10 % en 2016. Enfin, le coût du risque est de + 0,5 % au 31 décembre 2017.

On observe **une quasi stabilité du RWA** (Risk Weighted Asset) entre les exercices 2016 et 2017. Ainsi le ratio de solvabilité respecte la norme réglementaire de la Banque Centrale de Djibouti (12 % en décembre 2017) en passant à 14,5 %.

Bilan comparé des deux derniers exercices

(en DJF)

ACTIF	2016	2017
CAISSE	1 513 824 572	1 631 266 613
CRÉANCES INTERBANCAIRES	64 154 757 337	79 573 628 166
* à vue	10 257 873 612	7 201 450 267
• banque centrale	2 578 793 700	2 001 689 846
• trésor public, ccp		
• autres établissements de crédit	7 679 079 912	5 199 760 421
* à terme	53 896 883 724	72 372 177 899
CRÉANCES SUR LA CLIENTÈLE	23 221 824 642	23 821 705 828
* portefeuille d'effets commerciaux	178 117 294	507 663 934
• crédits de campagne		
• crédits ordinaires	178 117 294	507 663 934
* autres concours à la clientèle	18 951 620 874	18 388 110 869
• crédits de campagne		
• crédits ordinaires	18 951 620 874	18 388 110 869
* comptes ordinaires débiteurs	4 092 086 473	4 925 931 025
* affacturage		
TITRES DE PLACEMENT	16 694 132	19 159 423
IMMOBILISATIONS FINANCIÈRES		
CRÉDIT-BAIL & OPÉRATIONS ASSIMILÉES		
IMMOBILISATIONS FINANCIÈRES MISES EN EQUIVALENCE	1 197 673 262	1 281 029 934
IMMOBILISATIONS INCORPORELLES	28 902 363	111 683 699
IMMOBILISATIONS CORPORELLES	530 083 238	616 761 858
ACTIONNAIRES ET ASSOCIÉS		
AUTRES ACTIFS	1 170 567 676	552 595 720
COMPTES D'ORDRE ET DIVERS	2 164 871 788	3 046 314 573
ÉCARTS D'ACQUISITION		
TOTAL ACTIF	93 999 199 010	110 654 145 814
HORS BILAN	2016	2017
ENGAGEMENTS DONNÉS	8 344 682 339	10 448 390 844
Engagements de financement	3 796 600 504	4 772 509 207
• en faveur d'établissements de crédit		
• en faveur de la clientèle	3 796 600 504	4 772 509 207
Engagements de garantie	4 548 081 834	5 675 881 637
• d'ordre d'établissements de crédit		
• d'ordre de la clientèle	4 548 081 834	5 675 881 637
Engagements sur titres		

(En DJF) le DJF bénéficie d'une parité fixe avec l'USD,
à raison d'1USD = 177,721 DJF.
1 euro = 186,056 DJF au 31/12/2017

(en DJF)

PASSIF	2016	2017
DETTES INTERBANCAIRES	2 634 219 821	1 882 326 062
* à vue	2 634 219 821	1 882 326 062
• trésor public, ccp		
• autres établissements de crédit	2 634 219 821	1 882 326 062
* à terme		
DETTES À L'ÉGARD DE LA CLIENTÈLE	80 859 345 893	96 946 068 939
* comptes d'épargne à vue	3 394 129 877	3 780 277 337
* comptes d'épargne à terme	41 486 351	62 859 003
* bons de caisse	2 428 923 301	2 969 954 505
* autres dettes à vue	51 935 178 220	66 025 082 077
* autres dettes à terme	23 059 628 144	24 107 896 017
DETTES REPRÉSENTÉES PAR UN TITRE		
AUTRES PASSIFS	775 476 131	928 100 264
COMPTES D'ORDRE & DIVERS	1 826 902 892	2 560 767 628
ÉCARTS D'ACQUISITION		
PROVISIONS POUR RISQUES & CHARGES	60 532 047	60 332 047
PROVISIONS RÉGLEMENTÉES		
FONDS AFFECTÉS		
EMPRUNTS & TITRES SUBORDONNÉS		
SUBVENTIONS D'INVESTISSEMENT		
FONDS POUR RISQUES BANCAIRES GÉNÉRAUX	152 785 524	64 900 000
CAPITAL	1 500 000 000	1 500 000 000
PRIMES LIÉES AU CAPITAL		
RÉSERVES	3 150 000 000	3 150 000 000
ÉCARTS DE RÉÉVALUATION		
REPORT À NOUVEAU (+/-)	1 408 455 043	2 061 047 706
RÉSULTAT DE L'EXERCICE	1 631 481 658	1 500 492 226
TOTAL PASSIF	93 999 199 010	110 654 034 872
HORS BILAN	2016	2017
ENGAGEMENTS REÇUS	43 211 820 424	50 526 040 765
Engagements de financement	2 310 373 000	2 310 373 000
• reçus d'établissements de crédit	2 310 373 000	2 310 373 000
• reçus de la clientèle		
Engagements de garantie	40 901 447 424	48 215 667 765
• reçus d'établissements de crédit	1 091 236 484	1 317 267 792
• reçus de la clientèle	39 810 210 940	46 898 399 973
Engagements sur titres		

Résultat comparé des deux derniers exercices

(en DJF)

CHARGES	2016	2017
INTÉRÊTS ET CHARGES ASSIMILÉES	228 919 248	336 609 115
• sur dettes interbancaires	14 253 941	15 494 795
• sur dettes à l'égard de la clientèle	214 665 307	321 114 320
• sur dettes représentées par un titre		
• sur comptes bloqués d'actionnaires ou d'associés et sur emprunt et titres subordonnés émis		
• autres intérêts et charges assimilées		
CHARGES SUR CRÉDIT-BAIL ET OPÉRATIONS ASSIMILÉES		
COMMISSIONS	28 794 307	27 471 060
CHARGES SUR OPÉRATIONS FINANCIÈRES	7 139 530 807	25 041 702 832
• charges sur titres de placement		
• charges sur opérations de change	7 120 441 846	25 027 176 341
• charges sur opérations de hors bilan	19 088 961	14 526 491
• charges sur opérations de services financiers		
CHARGES DIVERSES D'EXPLOITATION BANCAIRE	15 376 485	17 489 278
FRAIS GÉNÉRAUX D'EXPLOITATION	1 951 279 136	2 180 094 850
• frais de personnel	989 828 309	1 078 129 577
• autres frais généraux	961 450 827	1 101 965 273
DOTATIONS AUX AMORTISSEMENTS ET AUX PROVISIONS SUR IMMOBILISATIONS	168 562 894	130 478 737
SOLDE EN PERTE DES CORRECTIONS DE VALEUR SUR CRÉANCES ET DU HORS BILAN	101 015 757	98 771 287
EXCÉDENT DES DOTATIONS SUR LES REPRISES DU FONDS POUR RISQUES BANCAIRES GÉNÉRAUX	50 473 391	
CHARGES EXCEPTIONNELLES		
PERTES SUR EXERCICES ANTÉRIEURS	6 729 350	8 960 089
IMPÔTS SUR LES BÉNÉFICES	586 354 902	470 868 901
BÉNÉFICE	1 631 481 658	1 500 492 226
TOTAL CHARGES	11 908 517 935	29 812 938 375

(en DJF)

PRODUITS	2016	2017
INTÉRÊTS ET PRODUITS ASSIMILÉS	3 146 662 470	3 159 091 736
• sur créances interbancaires	1 523 590 379	1 527 364 056
• sur créances sur la clientèle	1 623 072 091	1 631 727 680
• sur prêts et titres subordonnés		
• sur titres d'investissement		
• autres intérêts et produits assimilés		
PRODUITS SUR CRÉDIT-BAIL ET OPÉRATIONS ASSIMILÉES		
COMMISSIONS	607 822 421	645 740 394
PRODUITS SUR OPÉRATIONS FINANCIÈRES	8 043 154 011	25 816 233 795
• produits sur titres de placement		
• dividendes et produits assimilés		
• produits sur opérations de change transactions	7 743 375 410	25 558 380 449
• produits sur opérations de hors bilan	299 778 601	257 853 346
PRODUITS DIVERS D'EXPLOITATION BANCAIRE	83 627 885	87 330 765
PRODUITS GÉNÉRAUX D'EXPLOITATION	13 053 805	636 594
REPRISE D'AMORTISSEMENTS ET DE PROVISIONS SUR IMMOBILISATIONS		
SOLDE EN BÉNÉFICE DES CORRECTIONS DE VALEUR SUR CRÉANCES ET DU HORS BILAN		
EXCÉDENT DES REPRISES SUR LES DOTATIONS DU FONDS POUR RISQUES BANCAIRES GÉNÉRAUX		87 885 524
PRODUITS EXCEPTIONNELS	14 197 343	16 019 567
PRODUITS SUR EXERCICES ANTÉRIEURS		
PERTES		
TOTAL PRODUITS	11 908 517 935	29 812 938 375

Annexes

1 Note sur les principes et méthodes comptables

Présentation des comptes

Les états financiers sociaux ont été préparés conformément aux règles édictées par la Banque Centrale de Djibouti et dans le respect des normes comptables généralement comptables admises par le Groupe.

Les états financiers sont préparés sur la base de coût historique d'acquisition. Les actifs et passifs figurent au coût amorti ou au coût d'acquisition.

Conversion des comptes du bilan en devises

Les créances et dettes ainsi que les engagements hors bilan libellés en devises sont convertis en Monnaie locale (DJF) aux cours de change du 31 décembre 2017.

Opérations et positions en devises

Les opérations de change sont évaluées à chaque arrêté mensuel ou au terme des achats et ventes de devises chez les correspondants, et le résultat de change est enregistré directement au compte de résultat.

Les intérêts, commissions et frais sur les opérations en devises sont couverts et comptabilisés en DJF dès la réception des avis d'encaissement ou paiement.

Intérêts et commissions bancaires

Les produits et charges ont fait l'objet de décomptes et sont rattachés à la période concernée conformément aux principes de séparation des exercices.

Les intérêts courus non échus sur les créances et les ressources ont été normalement constatés dans les comptes.

Comptes de la clientèle

Le classement de ces comptes par activités, sociétés, collectivités, particuliers, comptes des actionnaires, comptes à terme, etc..., n'a pas subi de modification.

Les crédits à la clientèle comprennent, d'une part les créances commerciales, les crédits à court, moyen et long terme et d'autre part, les comptes débiteurs de la clientèle.

Toutes les mesures ci-après ont été prises et comptabilisées sur base des décisions du comité des créances douteuses :

- Déclassement en créances douteuses des engagements identifiés comme douteux et suspension ou non du calcul des intérêts sur les créances douteuses. A noter que l'intégralité des intérêts comptabilisés sur les créances douteuses est provisionnée.
- Actualisation des dotations aux provisions sur créances douteuses.
- L'abandon des créances jugées irrécouvrables.

Immobilisations

Les immobilisations sont évaluées à leur coût d'acquisition.

Les amortissements y afférents sont calculés sur la durée de vie probable ou estimée selon la méthode linéaire :

FRAIS D'ETABLISSEMENT	20 %
CONSTRUCTIONS	5 %
MATERIEL DE TRANSPORT	25 %
AMENAGEMENT - INSTALLATIONS	5 - 33,33 %
MOBILIER ET MATERIEL DE BUREAU (SELON NATURE)	10 - 25 %
MATERIEL INFORMATIQUE	33 1/3 %

2 Observations sur le bilan

2.1. Opérations avec les établissements de crédit

Échéance	Au 31/12/2016*		Au 31/12/2017*	
	Créances	Dettes	Créances	Dettes
DE 0 À 1 MOIS	21 546	2 634	35 724	1 882
DE 1 MOIS À 3 MOIS	17 370		21 320	
DE 3 MOIS À 6 MOIS	12 817		7 095	
DE 6 MOIS À 2 ANS	12 422		15 435	
DE 2 ANS À 5 ANS				
PLUS DE 5 ANS				
TOTAL	64 155	2 634	79 574	1 882

2.2. Opérations avec la clientèle

2.2.1 Classement des créances et des dettes avec la clientèle par échéance

Échéance	Au 31/12/2016*		Au 31/12/2017*	
	Créances	Dettes	Créances	Dettes
DE 0 À 1 MOIS	11 891	61 808	12 277	76 841
DE 1 MOIS À 3 MOIS	163	1 923	176	2 445
DE 3 MOIS À 6 MOIS	110	7 667	382	7 356
DE 6 MOIS À 2 ANS	5 434	9 462	1 518	10 304
DE 2 ANS À 5 ANS	2 873		3 814	
PLUS DE 5 ANS	2 465		5 419	
CRÉANCES EN SOUFFRANCE	286		236	
TOTAL	23 222	80 859	23 822	96 946

2.2.2 Classement des créances et des dettes avec la clientèle par agent économique

Agents économiques	Au 31/12/2016*		Au 31/12/2017*	
	Créances	Dettes	Créances	Dettes
PARTICULIERS	3 798	20 392	3 938	21 644
ENTREPRISES PRIVÉES	13 716	35 795	12 630	48 520
SOCIÉTÉS D'ÉTAT ET ÉTABLISSEMENTS PUBLICS	5 707	20 343	7 254	19 855
ÉTAT ET ORGANISMES ASSIMILÉS	1	4 330		6 927
TOTAL	23 222	80 859	23 822	96 946



2.2.3 Détail des créances douteuses et provisions pour dépréciation

Nature	Au 31/12/2016*	Au 31/12/2017*
CRÉANCES DOUTEUSES	3 450	3 376
PROVISIONS POUR DÉPRÉCIATION	3 164	3 139
CRÉANCES DOUTEUSES NETTES	286	237
CRÉANCES IMPAYÉES OU IMMOBILISÉES	162	182
CRÉANCES EN SOUFFRANCE NETTES	448	419



2.3. Immobilisations financières



Participation	Immobilisations*		Capital*	Part BOA %
	Brut	Net		
DANS LES BANQUES ET ÉTABLISSEMENTS FINANCIERS	1 281	1 281		7
SOUS TOTAL	1 281	1 281		
DANS LES AUTRES SOCIÉTÉS				
SOUS TOTAL				
TOTAL PARTICIPATIONS	1 281	1 281		
TOTAL IMMOBILISATIONS FINANCIÈRES	1 281	1 281		

2.4. Immobilisations incorporelles

Nature	Au 31/12/2016*	 *	 *	Au 31/12/2017*
IMMOBILISATIONS BRUTES	655	7		661
IMMOBILISATIONS EN COURS	8	88		95
AMORTISSEMENTS CUMULÉS	633	11		645
TOTAL NET	29	83		112

2.5. Immobilisations corporelles

Nature	Au 31/12/2016*	 *	 *	Au 31/12/2017*
IMMOBILISATIONS BRUTES	2 139	206		2 345
• IMMOBILISATIONS EN COURS	43	186		229
• IMMOBILISATIONS D'EXPLOITATION	2 092	17		2 116
• IMMOBILISATIONS HORS EXPLOITATION				
• IMMOBILISATIONS PAR RÉALISATION DE GARANTIE				
AMORTISSEMENTS	1 609	119		1 728
• IMMOBILISATIONS EN COURS				
• IMMOBILISATIONS D'EXPLOITATION	1 609	119		1 728
• IMMOBILISATIONS HORS EXPLOITATION				
TOTAL NET	530	87		617

 Augmentations,  Diminutions

2.6. Autres actifs/passifs

2.6.1 Autres actifs

Nature	Au 31/12/2016*	Au 31/12/2017*
DÉBITEURS DIVERS	336	2
VALEURS NON IMPUTÉES		
VALEURS À L'ENCAISSEMENT	193	
VALEURS À REJETER EN COMPENSATION		
DÉPÔTS ET CAUTIONNEMENTS	31	
STOCKS ET EMPLOIS DIVERS		
CRÉANCES RATTACHÉES	602	551
DIVERS	9	
TOTAL	1 171	553

* En millions de DJF

2.6.2 Autres passifs

Nature	Au 31/12/2016*	Au 31/12/2017*
DETTES FISCALES	621	454
DETTES SOCIALES	23	
CRÉDITEURS DIVERS	26	26
DETTES RATTACHÉES	105	106
DIVERS		342
TOTAL	775	928

2.7. Comptes d'ordre et divers

2.7.1. Actif	Au 31/12/2016*	Au 31/12/2017*
Comptes d'ordre et divers actif		
CHARGES COMPTABILISÉES D'AVANCE	14	2
PRODUITS À RECEVOIR		
DIVERS	2 151	3 045
TOTAL	2 165	3 046

2.7.2 Passif	Au 31/12/2016*	Au 31/12/2017
Comptes d'ordre et divers passif		
CHARGES À PAYER	217	245
PRODUITS PERÇUS D'AVANCE	2	3
DIVERS	1 612	2 313
TOTAL	1 831	2 561

2.8. Provisions pour risques et charges

Nature	Au 31/12/2016*	Au 31/12/2017*
TOTAL	61	60

* En millions de DJF

2.9. Capitaux permanents

2.9.1 Détail des capitaux propres

Nature	Montant Au 31/12/2016*	Affectation du résultat 2016*	Autres mouvements*	Montant Au 31/12/2017*
F.R.B.G.	153		-88	65
PRIMES LIÉES AU CAPITAL				
RÉSERVES LÉGALES	3 150			3 150
RÉSERVES RÈGLEMENTÉES				
AUTRES RÉSERVES				
CAPITAL SOCIAL	1 500			1 500
FONDS AFFECTÉS (PRÊTS SUBORDONNÉS)				
FONDS BLOQUÉS D'ACTIONNAIRES				
REPORT À NOUVEAU	1 408	653		2 061
RÉSULTAT 2017			1 500	1 500
RÉSULTAT 2016	1 631	-1 631		
TOTAL	7 843	-978	1 412	8 277

2.9.2 Informations sur le capital

Le capital de BANK OF AFRICA - MER ROUGE s'élève à 1 500 000 000 Francs Djiboutien.

Il est composé de 60 000 titres d'une valeur nominale de 25 000 DJF.

La structure financière est la suivante :

Actionnaires	Structure
BOA GROUPE S.A.	80%
PROPARCO	20%

3 Engagements hors bilan

Nature	Au 31/12/2016*	Au 31/12/2017*
ENGAGEMENTS DONNÉS	8 345	10 448
* ENGAGEMENTS DE FINANCEMENT	3 797	4 773
• EN FAVEUR D'ÉTABLISSEMENTS DE CRÉDIT		
• EN FAVEUR DE LA CLIENTÈLE	3 797	4 773
* ENGAGEMENTS DE GARANTIE	4 548	5 676
• EN FAVEUR D'ÉTABLISSEMENTS DE CRÉDIT		
• EN FAVEUR DE LA CLIENTÈLE	4 548	5 676
ENGAGEMENTS REÇUS	43 212	50 526
* ENGAGEMENTS DE FINANCEMENT	2 310	2 310
• REÇUS D'ÉTABLISSEMENTS DE CRÉDIT	2 310	2 310
• REÇUS DE LA CLIENTÈLE		
* ENGAGEMENTS DE GARANTIE	40 901	48 216
• REÇUS D'ÉTABLISSEMENTS DE CRÉDIT	1 091	1 317
• REÇUS DE LA CLIENTÈLE	39 810	46 898
* ENGAGEMENTS SUR TITRES		

* En millions de DJF

4 Observations sur le compte de résultat

4.1. Intérêts et produits assimilés

Nature	Au 31/12/2016*	Au 31/12/2017*
SUR CRÉANCES INTERBANCAIRES	1 524	1 527
• À VUE	3	17
• À TERME	1 520	1 510
SUR CRÉANCES SUR LA CLIENTÈLE	1 623	1 632
• CRÉANCES COMMERCIALES		
• AUTRES CRÉDITS À COURT TERME	248	264
• COMPTES ORDINAIRES DÉBITEURS	443	408
• CRÉDITS À MOYEN TERME	512	487
• CRÉDITS À LONG TERME	420	473
TOTAL	3 147	3 159

4.2. Intérêts et charges assimilées

Nature	Au 31/12/2016*	Au 31/12/2017*
SUR DETTES INTERBANCAIRES	14	15
• À VUE	14	15
• À TERME		
SUR DETTES À L'ÉGARD DE LA CLIENTÈLE	215	321
• À VUE	31	35
• À TERME	184	286
TOTAL	229	337

4.3. Commissions

Nature	Au 31/12/2016*	Au 31/12/2017*
COMMISSIONS PERÇUES (PRODUITS)	608	646
• SUR OPÉRATIONS DE TRÉSORERIE ET INTERBANCAIRES	8	9
• SUR OPÉRATIONS AVEC LA CLIENTÈLE	600	636
COMMISSIONS VERSÉES (CHARGES)	29	27
• SUR OPÉRATIONS DE TRÉSORERIE ET INTERBANCAIRES	29	27
• SUR OPÉRATIONS AVEC LA CLIENTÈLE		

4.4. Frais généraux d'exploitation

4.4.1 Frais de personnel

Nature	Au 31/12/2016*	Au 31/12/2017*
SALAIRES ET TRAITEMENTS	791	855
CHARGES SOCIALES	199	223
TOTAL	990	1 078

* En millions de DJF

4.4.2 Autres frais généraux

Nature	Au 31/12/2016*	Au 31/12/2017*
IMPÔTS, TAXES ET VERSEMENTS ASSIMILÉS	40	38
REDEVANCE DE CRÉDIT-BAIL		
LOYERS	36	42
ENTRETIEN ET RÉPARATIONS	80	88
PRIMES D'ASSURANCE	42	49
INTERMÉDIAIRES ET HONORAIRES	57	54
PUBLICITÉ, PUBLICATIONS ET RELATIONS PUBLIQUES	33	75
DÉPLACEMENTS MISSIONS ET RÉCEPTIONS	28	45
FRAIS POSTAUX ET FRAIS DE TÉLÉCOMMUNICATIONS	103	100
ACHATS NON STOCKÉS DE MATIÈRES PREMIÈRES ET FOURNITURES	131	140
JETONS DE PRÉSENCE	9	8
MOINS-VALUES DE CESSIONS		
AUTRES FRAIS GÉNÉRAUX	404	462
TOTAL	961	1 102

4.5. Dotations aux amortissements et aux provisions sur immobilisations

DOTATIONS AUX AMORTISSEMENTS	169	130
• DES IMMOBILISATIONS D'EXPLOITATION	169	130
• DES IMMOBILISATIONS HORS EXPLOITATION		
REPRISES		
TOTAL	169	130

4.6. Solde en perte des corrections de valeur sur créances et du hors bilan

DOTATIONS AUX PROVISIONS SUR CRÉANCES EN SOUFFRANCE	104	82
DOTATIONS AUX PROVISIONS POUR DÉPRÉCIATION DES AUTRES ÉLÉMENTS D'ACTIF	41	
DOTATIONS AUX PROVISIONS POUR RISQUES ET CHARGES		
PERTES SUR CRÉANCES IRRÉCOUVRABLES	323	129
REPRISES DE PROVISIONS SUR CRÉANCES EN SOUFFRANCE	-366	-111
REPRISES DE PROVISIONS SUR AUTRES ÉLÉMENTS D'ACTIF		
REPRISES DE PROVISIONS POUR RISQUES ET CHARGES		
RÉCUPÉRATIONS SUR CRÉANCES AMORTIES	-1	
TOTAL	101	99

5 Autres informations

5.1. Effectifs moyens

Catégories	2016*	2017*
CADRES EXPATRIÉS	3	3
CADRES LOCAUX	73	87
GRADÉS	54	61
EMPLOYÉS	15	15
PERSONNEL NON BANCAIRE		
PERSONNEL TEMPORAIRE	27	16
TOTAL	172	182

5.2. Contrevaieur des comptes en devises

Nature	2016*	2017*
ACTIF		
OPÉRATIONS DE TRÉSORERIE	61 727	77 716
• BILLETS ET MONNAIES	152	144
• CORRESPONDANTS BANCAIRES	61 576	77 572
VALEURS À L'ENCAISSEMENT ET DIVERS	3 919	4 060
OPÉRATIONS AVEC LA CLIENTÈLE	10 529	10 659
• COMPTES ORDINAIRES	10 529	10 659
PASSIF		
OPÉRATIONS DE TRÉSORERIE	2 577	1 690
• CORRESPONDANTS BANCAIRES	2 577	1 690
• REFINANCEMENTS		
• AUTRES SOMMES DUES		
OPÉRATIONS AVEC LA CLIENTÈLE	32 788	47 918
• COMPTES ORDINAIRES	32 788	47 918
DIVERS	1 469	2 599

5.3 Affectation des résultats de l'exercice 2017

Nature	En DJF
RESULTAT DE L'EXERCICE 2017	1 500
REPORT À NOUVEAU DE L'EXERCICE 2016	2 061
TOTAL À RÉPARTIR	3 562
RÉSERVE LÉGALE (15 % DU RÉSULTAT)	
DIVIDENDE	1 050
RESERVES FACULTATIVES	
NOUVEAU REPORT À NOUVEAU	2 511
TOTAL RÉPARTI	3 562

* En millions de DJF

6 Résultat des cinq derniers exercices

Nature	2013	2014	2015	2016	2017
CAPITAL EN FIN D'EXERCICE					
• CAPITAL SOCIAL*	1 500	1 500	1 500	1 500	1 500
• NOMBRE DES ACTIONS ORDINAIRES EXISTANTES	60 000	60 000	60 000	60 000	60 000
OPÉRATIONS ET RÉSULTAT DE L'EXERCICE*					
• CHIFFRE D'AFFAIRES	3 457	4 025	3 788	4 482	4 286
• BÉNÉFICE AVANT IMPÔTS, AMORTISSEMENTS ET PROVISIONS	1 701	2 153	1 947	2 530	2 106
• IMPÔT SUR LES BÉNÉFICES	338	90	445	586	471
• BÉNÉFICE APRÈS IMPÔTS, AMORTISSEMENTS ET PROVISIONS	1 013	288	1 321	1 631	1 500
RÉSULTAT PAR ACTION**					
• APRÈS IMPÔTS, AVANT AMORTISSEMENTS ET PROVISIONS	28 350	35 877	32 455	32 401	27 247
• APRÈS IMPÔTS, AMORTISSEMENTS ET PROVISIONS	16 881	4 798	22 013	27 191	25 008
PERSONNEL					
• EFFECTIF MOYEN DES SALARIÉS PENDANT L'EXERCICE	173	168	176	172	183
• MONTANT DE LA MASSE SALARIALE DE L'EXERCICE*	783	720	673	782	756
• SOMMES VERSÉES AU TITRE DES AVANTAGES SOCIAUX*					

* En millions de DJF

** En unité DJF